




# **ПРОЕКТ МИР НАСЕКОМЫХ**

**Воспитатель:  
Сорокина А.Ю.**

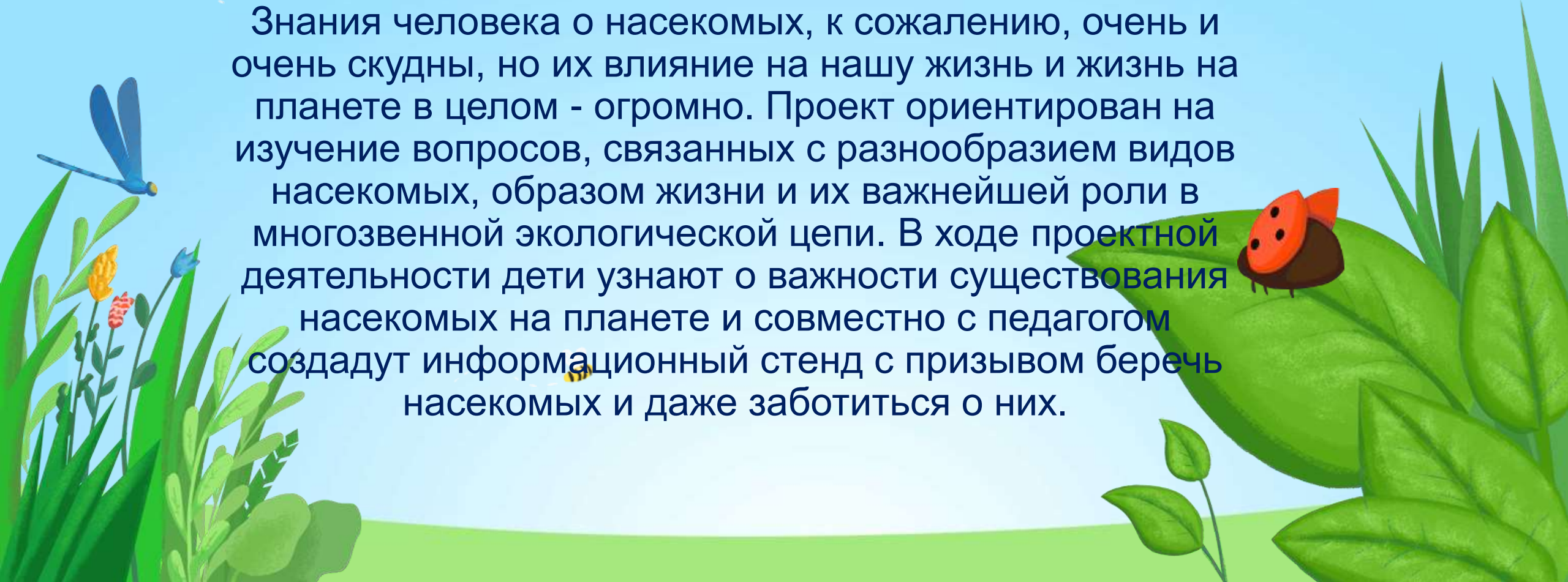

**«Детский сад №43» Верхняя Пышма, 2022**



# АКТУАЛЬНОСТЬ ПРОЕКТА



Знания человека о насекомых, к сожалению, очень и очень скудны, но их влияние на нашу жизнь и жизнь на планете в целом - огромно. Проект ориентирован на изучение вопросов, связанных с разнообразием видов насекомых, образом жизни и их важнейшей роли в многозвенной экологической цепи. В ходе проектной деятельности дети узнают о важности существования насекомых на планете и совместно с педагогом создадут информационный стенд с призывом беречь насекомых и даже заботиться о них.



# ЦЕЛЬ ПРОЕКТА

Создание информационно-демонстрационного стенда о насекомых и важности их существования на планете Земля в процессе проектной деятельности детей, родителей, педагогов.





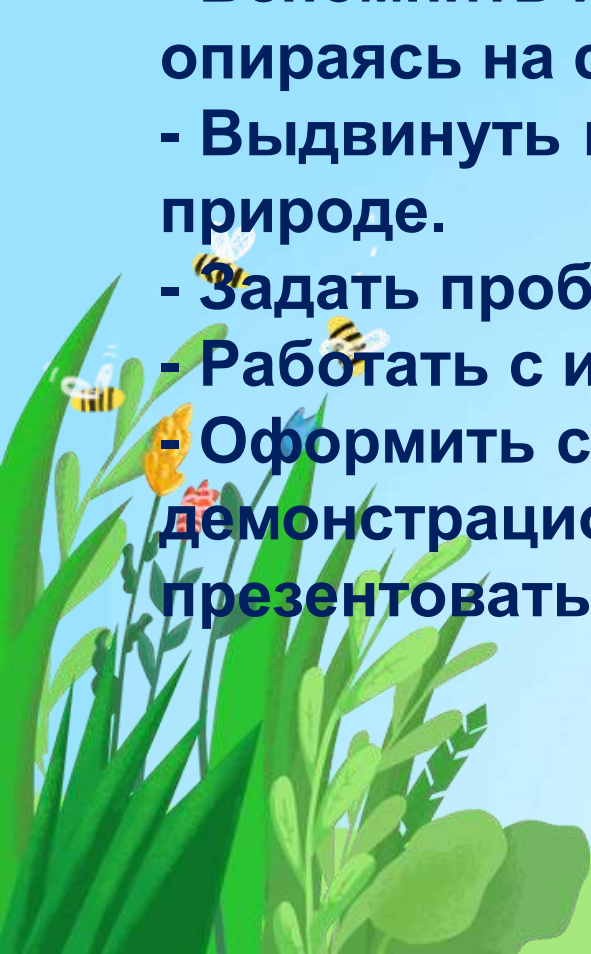


# ЗАДАЧИ ПРОЕКТА



## Задачи для детей:

- Вспомнить информацию о насекомых, полученную ранее, опираясь на собственный опыт.
- Выдвинуть гипотезы о важности существования насекомых в природе.
- Задать проблемный вопрос.
- Работать с информацией, предложенной воспитателем.
- Оформить совместно с воспитателем информационно-демонстрационный стенд «Мы нужны планете Земля!» и презентовать стенд детям детского сада.



## Задачи для родителей:

- Активно участвовать в организации образовательной и досуговой деятельности в период реализации проекта.
- Активно принимать участие в семейных конкурсах проекта.
- Организовать помощь детям в поиске и оформлении необходимой информации.

## Задачи для воспитателей:

- Развивать навык публичного изложения информации при подготовке к защите мини-проектов.
- Формировать умение вести беседу, формулировать умозаключения, выслушивать мнение собеседника в ходе обсуждения видеороликов о насекомых;



# ПРОБЛЕМНЫЙ ВОПРОС

Изменится ли жизнь на Земле без  
насекомых?







<b>Продукт проекта</b>	<b>Информационно-демонстрационный стенд «Мы нужны планете Земля!»</b>
<b>Сроки реализации проекта</b>	<b>2 недели (5.07.2022–16.07.2022) КРАТКОСРОЧНЫЙ</b>
<b>Ресурсы проекта</b>	<b>Материально-технические – смартфон, ноутбук, проектор, принтер. Человеческие – сотрудничество с другими педагогами и родителями при проведении мероприятий. Информационные – интернет - ресурсы, энциклопедии, методическая литература.</b>
<b>Практическая значимость проекта</b>	<b>Процесс поиска информации будет полезен для детей и их родителей. Информация о насекомых, размещенная на сайте, будет полезна для родителей и педагогов. Размещение стенгазеты с информацией о важности существования насекомых на планете Земля, несёт воспитательный характер, а именно воспитывает бережное отношение к насекомым и окружающей среде в целом.</b>





# ПОДГОТОВИТЕЛЬНЫЙ ЭТАП ПРОЕКТА

- Анализ педагогической ситуации по проблеме исследования.

- Изучение методической литературы.



- Педагогическое наблюдение в НОД и самостоятельной деятельности детей

- Подбор методической литературы по теме.

- Разработка хода проекта.

- Объявление о проекте родителям

- Беседа с родителями и проведение анкетирования по определению уровня готовности оказать помощь детям в ходе проекта.

- Обсуждение хода проекта и распределение поручений для помощи в организации проекта.

- Обсуждение дальнейших действий воспитателей и родителей в онлайн-формате.

- Создание странички на сайте дс.







# ОСНОВНОЙ ЭТАП ПРОЕКТА

1. Проведение НОД «Наши маленькие соседи»

-Беседа с детьми «Что мы хотим узнать о насекомых?»

«Почему нашей планете нужны насекомые?»

2. Постановка проблемного вопроса.

3. Распределение тем для подготовки к защите мини-проектов.





2. Просмотры видеороликов «Полезность насекомых в жизни человека и в природе» .

Рисование в самостоятельной деятельности.  
«Полезные насекомые», оформление выставки.

Проведение эксперимента «Органы чувств насекомых» Проведение семейного онлайн-конкурса рисунков «Все насекомые нужны, все насекомые важны!»







Работа с информацией (воспитатель+дет), подборка информации для информационного стенда.

Рассматривание тематических альбомов, чтение энциклопедий.

Лепка из пластилина «Необычные насекомые нашей планеты» Оформление выставки.







### 3. Защита мини-проектов детьми.

- Проведение подвижной игры на прогулке «Стрекоза, комары и слепни».

- Подбор иллюстраций и информации для оформления стенда.



**"Мини-проекты"**







# ЗАКЛЮЧИТЕЛЬНЫЙ ЭТАП ПРОЕКТА

Итоговое мероприятие: «Такие разные и очень нужные»

Подготовка стенда к презентации в холле детского сада. Презентация для детей детского сада.

Ознакомление родителей в мессенджерах с итогами проекта.

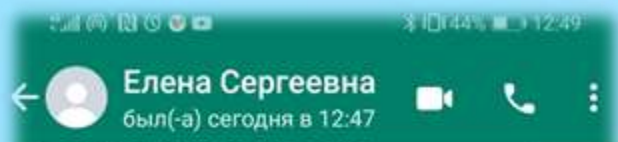
-Вручение благодарностей родителям и детям.





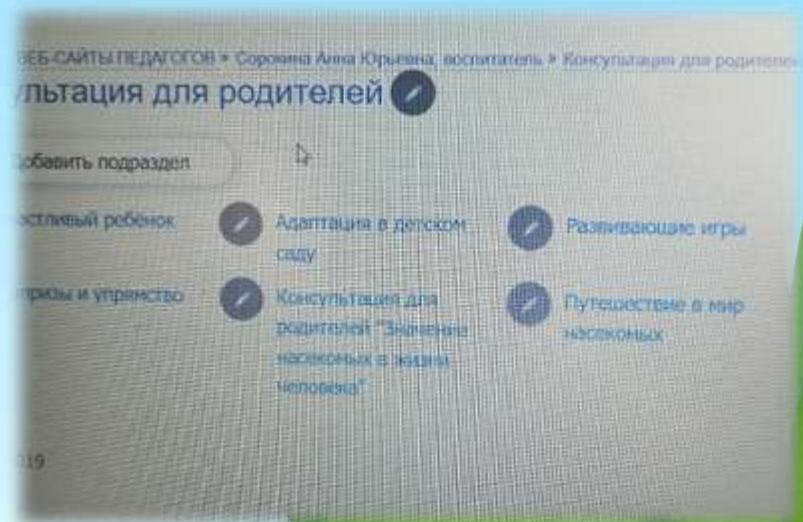


# ИТОГИ ПРОЕКТА



Уважаемая Анна Юрьевна, от лица родителей и детей нашей группы выражаю Вам благодарность за организацию проекта о насекомых, было очень интересно, познавательно и увлекательно! Огромное спасибо!

12:47







**СПАСИБО ЗА  
ВНИМАНИЕ!**