


**ФИЛИАЛ «ДЕТСКИЙ САД №43»  
МАДОУ «Детский сад № 6»**

**ПРОЕКТ В ПЕРВОЙ МЛАДШЕЙ ГРУППЕ  
«Безопасная дорога детства»**

**Выполнили воспитатели:  
Тарабукина Т.С.  
Хаспутдинова К.Р.**

**ГО Верхняя Пышма  
2023 г.**



# Паспорт проекта



## «Безопасная дорога детства»

**Вид проекта:** познавательный, творческий, игровой.

**Срок реализации:** краткосрочный 07.11.2023 – 24.11.2023 гг.

**Участники проекта:** дети первой младшей группы, воспитатели, родители.

**Итоговый результат:** создание пособия для детей младшего дошкольного возраста: «В мире транспорта».



## • **Актуальность проекта:**

Ребенку дошкольного возраста трудно понять ту опасность, которую представляет автомобиль. Очень часто причиной дорожно-транспортных происшествий являются дети. Приводит к этому элементарное незнание основ Правил дорожного движения и безучастное отношение взрослых к поведению детей на проезжей части. Другой причиной является то, что дошкольники ещё в должной степени не умеют управлять своим поведением, у них ещё не выработалась способность предвидеть возможную опасность, поэтому они безмятежно выбегают на дорогу. Известно, что привычки, закреплённые в детстве, остаются на всю жизнь, поэтому изучение Правил дорожного движения, является одной из главных задач на сегодняшний день.





## Цель проекта:

Дать первичные знания о правилах поведения на дороге; дать понятие о том, что машины – это транспорт, что транспорт бывает разным; познакомить с сигналами светофора и пешеходным переходом. Формировать элементарные знания о правилах поведения на дороге.



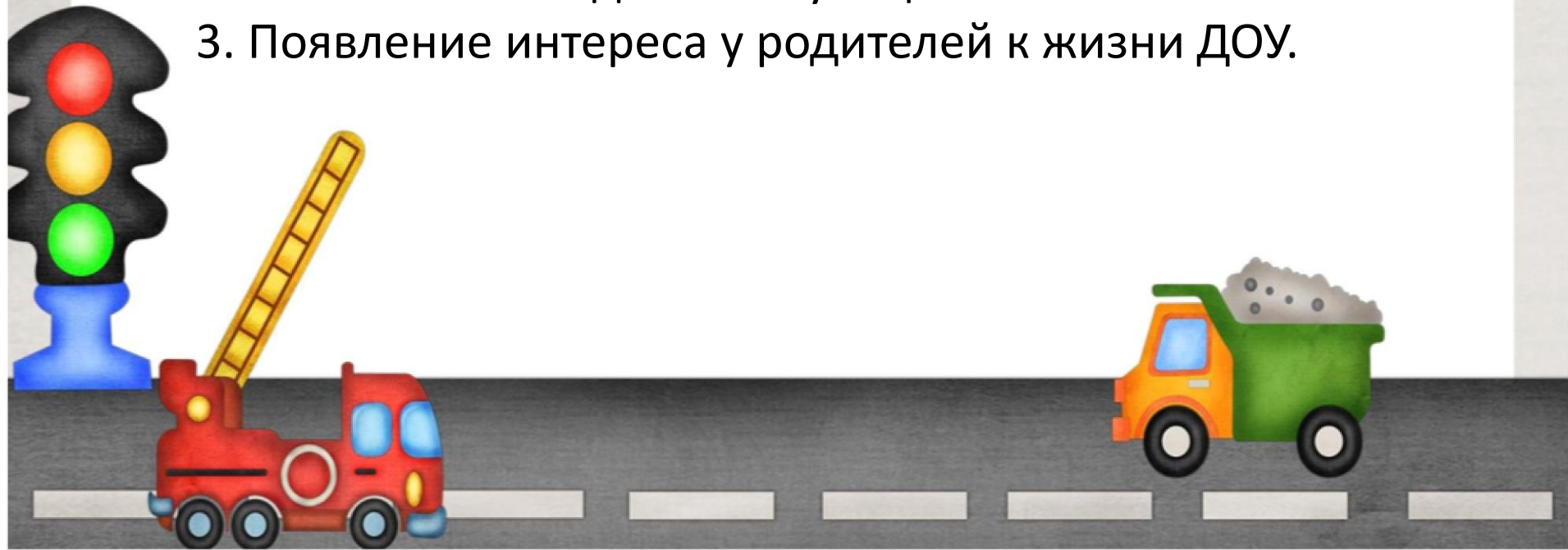
## Задачи проекта:

1. Развивать интерес к разным видам транспорта.
2. Формировать первичные представления о машинах, улице, дороге.
3. Познакомить с сигналами светофора и пешеходным переходом.
4. Формировать у дошкольников навыки соблюдения и выполнения правил дорожного движения.
5. Развивать внимание, память, мышление, речь, мелкую моторику, активизировать словарь.
6. Формировать у родителей устойчивый интерес к безопасности детей как участников дорожного движения, привлекать взрослых к совместной деятельности с детьми.



## Ожидаемые результаты проекта:

1. Пополнение предметно – развивающей среды в группе для организации игровой деятельности детей по тематике.
2. У детей будут сформированы начальные представления о различных видах транспорта, правилах безопасного поведения на улице.
3. Появление интереса у родителей к жизни ДОУ.





# Реализация проекта:

## Познавательное развитие:

- беседы/занятия: «Знакомство с транспортом», «Моя улица», «Светофор».
- наблюдение за транспортом на прогулке.



## Речевое развитие:

- чтение стихотворений С. Михалкова «Моя улица»; А. Барто «Грузовик», «Самолет», Б. Заходер «Шофер».
- разгадывание загадок о транспорте.
- заучивание стихотворений о транспорте.





## Художественно – эстетическое развитие:

- Занятие «Колеса для машины» (рисование).
- Занятие «Светофор» (аппликация).
- Раскрашивание предметных картинок «Машинки».




# Социально – коммуникативное развитие:

- с/р игры: «Шоферы», «Светофор».

Д/и «Транспорт»



Д/и «Едет, летает, плавает»





## Д/и «Светофор»




## Д/и «Найди пару»





## Д/и «Расположи машинки по цветам»




## Д/и «Пирамидка»



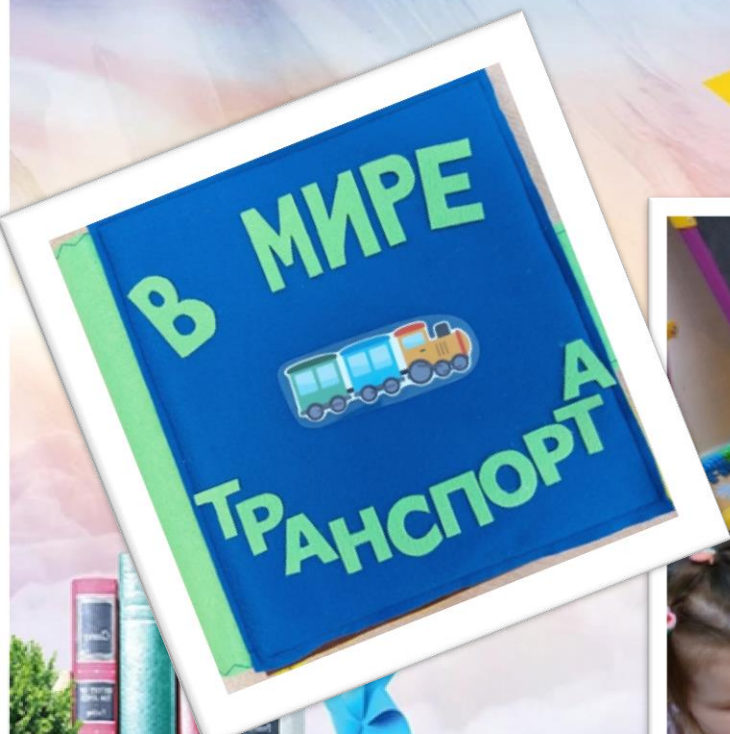
## Физическое развитие:

- п/игры: «По длинной извилистой дорожке», «Птички и автомобиль», «Поезд», «Такси», «Автомобили»;
- динамические паузы: «Пешеход», «Светофор», «Мы шагаем»;
- гимнастика для глаз: «Светофор», «Автобус».






# Пособие «В мире транспорта»













**Спасибо за внимание!**

